

## COMPANY PROFILE

プロジェクト名	TELMIC Néo
プロジェクト設立日	2016年4月
プロジェクトマネージャー	高田 裕之
メンバー数	41名
東京本部	〒110-0016 東京都台東区台東3-16-5 ミハマビル7F 電話:03-5812-1640 / FAX:03-5812-4718 Mail:neo_info@telmic.co.jp / Web:www2.telmic.co.jp
大阪営業所	〒532-0003 大阪市淀川区宮原4-3-29 三精テクノロジーズ株式会社本社ビル6F 電話:06-6350-2045
九州営業所	〒810-0001 福岡市中央区天神4-1-37 第1明星ビル3F 電話:092-712-0438
テルミックバーチャルスタジオ 「TELMIC Studio Soka」	〒340-0017 埼玉県草加市吉町4-5-6
テルミックショールーム 「Expot.」	〒104-0032 東京都中央区八丁堀3-27-4 八重洲桜川ビル1F
事業内容	<ul style="list-style-type: none"> <li>●映像機器・照明機器・機械装置・その他演出機器全般における製品の開発・製造・販売及びメンテナンス</li> <li>●エンターテインメント空間の企画・デザイン・設計・施工(電気工事含む)・運営</li> </ul>

# PROJECT PROFILE



エンターテインメントをもっと身近に

# 「なんでもできます」が 合言葉です。

## TOP MESSAGE

プロジェクトマネージャー挨拶

私たちのビジネスは人々に感動を与えることです。

皆さんはクリスマスツリーを見て感動したことはありませんか？

普段何気なく立っている大きな木が、12月になると華やかに彩られ飾られ、綺麗に光ります。

そんな何気ない日常生活の中にも感動や喜びを与えられる場所はたくさんあると思います。

もしかしたら自分が住んでいるマンションが、ある日突然ランドマークに変わる可能性だってあるのです。

私たちは誰かのためだけでなく、自分達のために学び、成長し、さらに新しいモノを開発していく精神で、留まることなく次々に新しいことに挑戦しています。

自分達が常にこのような環境で仕事をしているからこそ、お客様にも自信を持って私達の技術やアイデアをご提供できと思っています。

このプロジェクトを通して皆さんの日常にエンターテインメントという非日常の空間をたくさんご提供させていただきたいと思います。

プロジェクトマネージャー  
高田 裕之



## PROJECT SLOGAN

プロジェクト理念



### ゼロから考える力

ベースとなるのはテルミックで培ったエンターテインメントの経験。


日常の商空間においても、他にないオリジナリティの高い提案を行います。



### ゼロから生み出す力

細かなニーズに対応してこれたのは確かな技術力があったから。

「ないものは作る」をモットーに、自社開発を通してニーズを具現化します。



### ゼロから逃げない力

これまで、どんなに難しい課題でも解決したという自信を持っています。

「できません」とは言いません。必ずお客様にご満足いただく提案をいたします。



# OUR SERVICE

## テルミックネオの事業領域

### デジタルサイネージ事業



街角の大型LEDビジョンからオフィスの入り口に設置された案内用のLCD、はたまた店の軒先にロゴを映し出す小型プロジェクターまで。テルミックネオでは、お客様の目的や設置環境、エフェクティブネス、ご予算などを考慮し、最適なデジタルサイネージを本体や周辺機器のみならず、システムやコンテンツなども併せてご提案させていただいております。



- **LEDビジョン**  
テルミックネオの主力製品です。豊富なラインナップで様々なニーズにお応え致します。
- **液晶ディスプレイ**  
屋内外の使用やタッチ式など用途に合わせてご提供。システムのご提案も承ります。
- **プロジェクター**  
ホール使用の高輝度タイプからプロジェクションマッピングまで幅広く対応致します。

### 製品・システム開発事業



テルミックネオの強み。それは、プロジェクトチーム内に多数のエンジニアを抱えていること。「ないものは作る」をモットーに、お客様が本当に欲しいもの、必要なものを形にしてご提供します。なお、安心してお使いいただくために品質管理セクションを設け、納入前にテストやキックティングを行うほか、メンテナンス専用ダイヤルを設け、アフターサービスにも力を入れています。



- **映像機器**  
仮設ステージ用や立体に組み立てられるビジョンなどユニークな製品を開発しています。
- **電飾機材**  
派手なもののから実用的なものまで、今やテレビやステージでお馴染みの電飾を開発。
- **システム**  
プログラムはもちろん、センサー制御の仕掛けなど、様々なシステムを制作しています。

### 映像制作・スタジオ運営事業



テルミックネオでは、映像機器や電飾機材といったハードウェアのみならず、映像コンテンツやCGコンテンツ等、ソフトウェアにも力を入れています。2023年11月には、埼玉県草加市に本格インカメラVFX技術を使った、XRスタジオを開設。また、カメラマンやディレクターなどの映像クリエイターや俳優・モデルとも提携し、皆様の映像づくりをバックアップします。



- **映像制作**  
映像制作の第一線で活躍する映像クリエイターや俳優と提携。CM、MV、企業PRビデオなど、様々な映像制作を企画から編集まで一括して承ります。
- **スタジオ運営**  
草加にバーチャルプロダクション専用スタジオを設置。インカメラVFXに連動したベルトコンベア付ターンテーブルなど、独自の技術を有しています。

### メディアファサード事業



建築物や構造物の表面に光源モジュールを取り付け、色の変化や映像表現により、街を彩る照明演出技術「メディアファサード」。古い建物が多いヨーロッパで普及しているメディアファサードをいち早く取り入れ、新しい景観づくりの一助を担っています。また、テルミックネオではメディアファサード社と提携し、豊富なラインナップを皆様にご提供しています。




- **C62**  
数珠状に連なるフレキシブルな形状で不規則な面に対応。映像や静止面を表示できます。
- **D28**  
防水仕様の高輝度バータタイプLED。クリアタイプとミルクタイプ2種類を展開。

### イベント企画運営事業



長らくエンターテインメント業界に身を置いているテルミックの技術・ノウハウを生かし、テルミックネオらしい、楽しいイベントをご提案します。木曾の秋の風物詩「スマイルスクエア木曾」を企画・運営しているほか、プロジェクションマッピングやイルミネーション等、イベントの目玉となるような催し物を、企画から施工、運営までワンストップでご提供しています。



- **プロジェクションマッピング**  
高輝度プロジェクター及び短焦点プロジェクターを所有。機材レンタルのほか、コンテンツ制作もお任せください。
- **イルミネーション**  
大型イベントから街のイルミネーションまで幅広く対応。電源及び配線工事はもちろん、点灯パターンのオペレーションも承ります。

### 展示会企画デザイン事業



展示会のブース施工を、企画からデザイン、施工までトータルでプロデュース。また、ノベルティやパンフレット、コンパニオンの手配等、痒い所に手が届くサービスをご提供しています。また、大型LEDビジョンやパイロットシステムを使った演出など、テルミックならではのサービスもご用意。目立つのが勝負の展示会において、注目を集めるブース作りをお手伝いいたします。



- **ブースデザイン**  
ブースデザインを多数手がけたデザイナーが在籍。アピールできるブース作りをご提案。
- **施工・電気工事**  
木工、パネル製作、配線工事など、ブース制作に必要な作業をワンストップでご提供。
- **事務代行**  
電気容量や床面工事の申請など、展示会特有の複雑で面倒な事務作業も一括して承ります。

### 電気工事・公共入札事業



株式会社テルミックでは、東京都の特定建設業許可を取得しているほか、電気工事監理技術者も複数所属しているため、比較的大規模の電気工事案件に対応。最近では公共入札事業にまでフィールドを広げています。また、LEDの設置などに際し、屋外広告物申請にも対応。東京都、大阪府、神奈川県などの許可を持つほか、全国にその範囲を広げています。

**電気工事業**

建設業許可番号：東京都知事許可（特-4）第 111326 号

● 主な所有資格

1級電気工事施工管理技士、第一種電気工事士、第二種電気工事士、認定電気工事士、電気通信主任技術者（伝送交換）、電気工事主任技術者（線路）、総合通信電気通信工事担任者、第一級デジタル電気通信工事担任者、甲4種消防設備士、乙6種消防設備士、危険物取扱主任者（※全種）、高所作業運転者、職長・安全衛生責任者、玉掛け業者、フォークリフト運転者、一般建築物石綿含有建材調査者など

**屋外広告事業**

東京都：第 4595 号 大阪府：第 2012060 号 神奈川県：第 2435 号

横浜市：第 2691 号 川崎市：第 1311 号 相模原市：第 1154 号 横須賀市：第 1006 号

### Web製作事業



ウェブページの制作事業を本格的にスタート。1ページで商品の良さを伝えるランディングページから企業PRを行う大規模なコーポレートサイトまで、お客様の目的に合ったサイト作りをご提案します。また、ECサイトの構築や運営、SEO対策、SNS運営やSNSを活用したマーケティングなど、ウェブページだけに留まらない、クロスオーバーしたサービスをご提案いたします。



- **ランディングページ**  
SEO対策として注目を集めるLP（ランディングページ）。効果的なページ制作をご提案します。
- **ホームページ**  
サイト内の動線や訪れた人の視線など、様々な点を考慮したクオリティの高いデザインを提供。広くご対応させていただきます。
- **ECサイト**  
効果的な商品紹介や公開後の運用方法やトラブル解決まで、幅広くご対応させていただきます。



# トータルプロデュースを実現する技術力

テルミックネオには、常設案件を専門に扱うプランナーや施工スタッフが揃うほか、長年エンターテインメント界に携わってきたエンジニアやデザイナーが在籍。そんなプロフェッショナル集団が、企画から納品までトータルサポートいたします。

## Section 01 Planning

### 営業プランナー

お客様から丁寧にヒアリングを行うほか、様々な事例紹介や現地視察、或いはショールームのご案内などを通じて、潜在ニーズを引き出すお手伝いをいたします。そして、ご予算に応じた、最適なプランのご提案をさせていただきます。ビジョンや電飾、プロジェクションなど、経験豊富なスタッフがサポートいたします。

### SERVICE MENU

○ヒアリング ○コンサルティング ○ショールームのご案内 ○プレゼンテーション ○お見積りの作成  
○機材・人工手配 ○スケジュール管理 ○屋外広告物申請代行 ○積算及び書類作成代行



## Section 02 Design

### デザイン

パンフレットやカタログ、チラシ、ポスター、名刺等のグラフィックデザインをはじめ、什器設計やバース図作成などのインダストリアルデザイン、ウェブサイトやバナー広告作成といったウェブデザインなど、あらゆるデザイン分野に対応。企画・製作はもちろん、印刷や納品までワンストップでご提供します。

### SERVICE MENU

○各種印刷物デザイン ○ロゴマーク ○CGイメージバース制作 ○各種イベント・展示会  
○映像制作・編集 ○プロダクトデザイン ○3Dモデリング ○空間デザイン




## Section 03 Engineer

### エンジニア

「なんでもできます！テルミック」のキャッチフレーズを具現化する、開発エンジニアを有しているのが弊社最大の特徴です。これまで電飾製品をはじめ、各種プログラム、センサーシステムの開発等を行い、ご提供させていただきました。世の中に存在しない製品であってもプランを具現化する強みこそ、弊社の真骨頂です。

### SERVICE MENU

○LED製品開発 ○アプリケーション開発 ○センサーシステム開発 ○技術コンサルティング  
○システムエンジニアリング ○ウェブエンジニアリング ○各種プログラム



## Section 04 Construction

### 施工

スタッフ全員電気工事士資格を取得しているほか、一級電気工事施工管理技士も在籍。経験豊富なスタッフが、現地でスムーズな施工作業を行います。施工に関するご提案のほか、現地でのオペレーション作業、作業報告書のご提供なども対応。また、フルハーネスが必要な高所作業もお任せください！

### SERVICE MENU

○サインージ機器の設置 ○電飾機材施工 ○プロジェクターの設置 ○展示会ブース施工  
○電気工事全般 ○施工管理 ○入札案件対応 ○産廃・リサイクル処理



## Section 05 Quality Control

### 品質管理

弊社の開発機材をはじめ、納品機材の品質管理セクションを設置。施工現場でのトラブル防止や高い品質保証を確保するため、埼玉県吉川市にある弊社倉庫にて納品前に徹底的なチェック及びテストを行います。また、品質管理のほか、予備機材の保管業務も代行。予期せぬトラブルに素早く対応します。

### SERVICE MENU

○LEDビジョンの点灯テスト及びトラブル解消 ○電飾機材の点灯チェック ○品質管理レポートの作成  
○品質に関するコンサルティング業務 ○商品開発テスト ○技術特許・技適の申請代行



## Section 06 Maintenance

### メンテナンス

テルミックネオでは購入後の顧客サポートにも力を入れています。電話やメールでのサポート業務のほか、24時間365日対応のフルサポートプランも用意。また、ご希望のお客様には製品の延長保証サービスも行っています。お客様のニーズに合ったメンテナンスプランで、ご満足いただけるサービスを提供しています。

### SERVICE MENU

○メンテナンス専用ダイヤル・メール対応 ○24時間365日対応フルサポートプラン ○延長保証サービス  
○予備機材・部品の保管サービス ○死活監視(リモート監視)

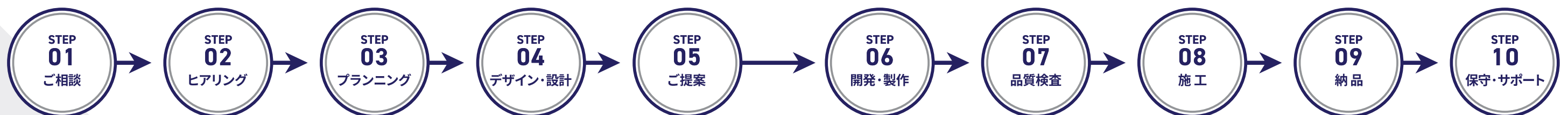



# SERVICE FLOW

サービスの流れ

テルミックネオにはプランナー、デザイン、エンジニア、施工、品質管理、経理事務といった専門スタッフが在籍しており、お客様のニーズ、案件に応じて最適なプランをご提案し、デザイン・システム・開発・販売・設置・メンテナンスまでトータルに行うことが可能です。

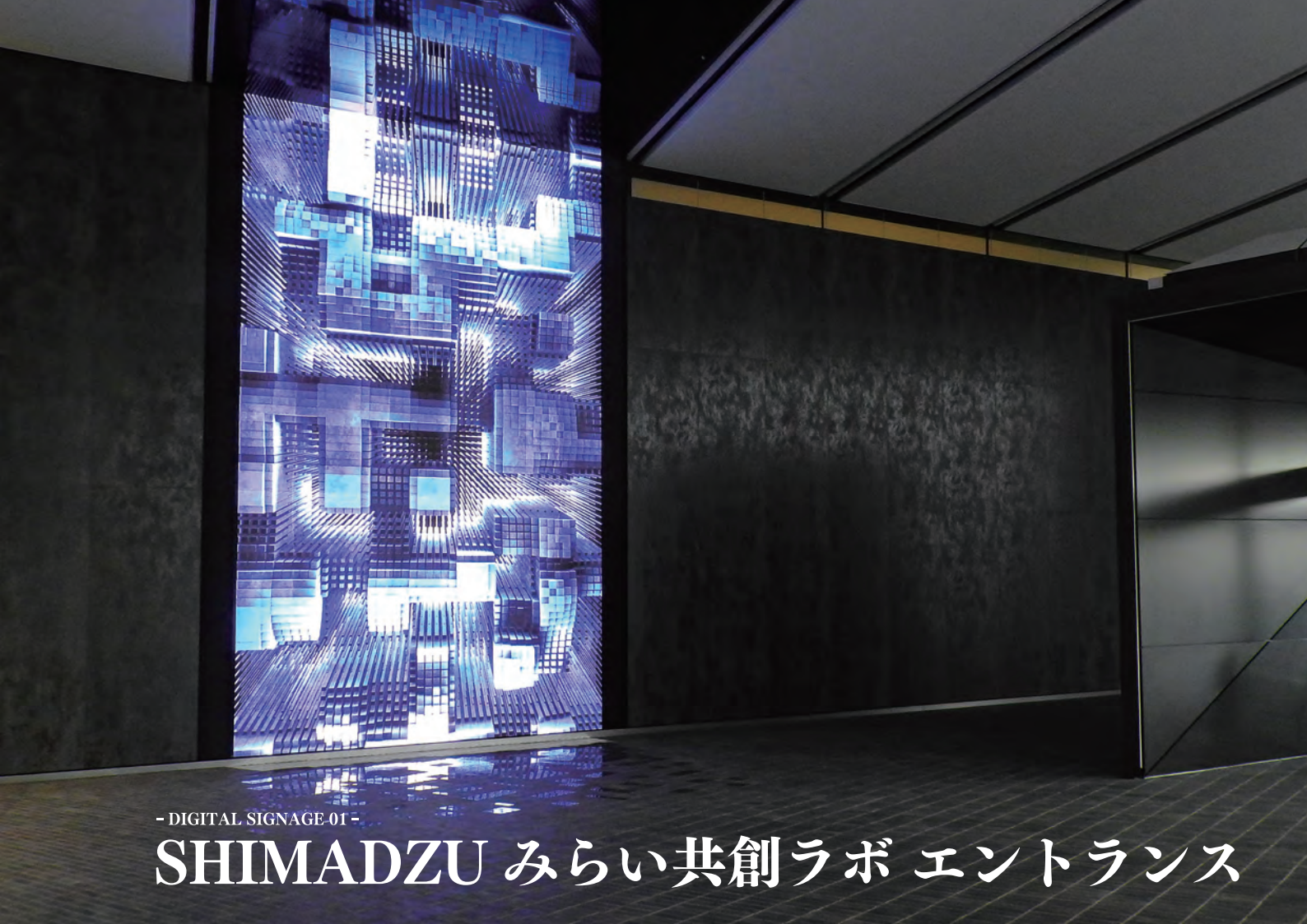
もちろんスポットでのご依頼も対応しておりますので、お気軽にご相談ください。





# INDEX

DIGITAL SIGNAGE		
01	SHIMADZU みらい共創ラボ エントランス	P.09
02	Shimadzu Tokyo Innovation Plaza	P.10
03	SHIMADZU みらい共創ラボ 共創ホール	P.10
04	日本橋高島屋S.C.	P.11
05	なだ万 蒼宮	P.12
06	サンリオピューロランド	P.13
07	グリーンスプリングス	P.14
08	本所防災館	P.14
09	西知多クリーンセンター	P.15
10	新橋グランハマー	P.16
11	あぶくま信用金庫	P.17
12	大分県立美術館	P.17
ILLUMINATION		
01	ウボボイ民族共生象徴空間「カムイ シンフォニア」	P.18
02	TBS Twinkle Sacas 赤坂冬祭	P.19
03	新橋グランハマー 5F	P.19
PROJECTION MAPPING		
01	木曽文化公園 スマイルスクエア木曽	P.20
02	小石川後樂園 ～ 秋の夜長の小石川後樂園～	P.21
03	木曽路氷雪の灯祭り in上松・寝覚	P.21
MEDIA FAÇADE		
01	りんくう常滑営業所	P.22
ELECTRICAL WORK		
01	東映バーチャルプロダクションスタジオ	P.23
02	木下川排水機場	P.23
VIDEO PRODUCTION		
01	「少年キッズボウイ / 名前をつけてよ」MV撮影	P.24
02	「株式会社プレイド」KARTE 10周年記念ムービー撮影	P.24
EXHIBITION		
01	Prolight + Sound 2016	P.25
02	Inter BEE 2023	P.25



けいはんな学研都市に位置する「島津製作所」様の基盤技術研究所内に、脳五感・革新バイオやAIなどの研究を行うための新研究棟「SHIMADZUみらい共創ラボ」が新設。その近未来の入口となるラボのエントランスに巨大なLEDビジョンを設置しました。

場所	京都府相楽郡精華町
設置機材	1.9mmピッチLEDビジョン W4.1×H7.3m(330インチ/約30㎡) ※W2,160×H3,840px(4K)
業務内容	システム提案、映像コンテンツ制作、施工





- DIGITAL SIGNAGE 02 -

## Shimadzu Tokyo Innovation Plaza

島津製作所様が開設したShimadzu Tokyo Innovation PlazaのメインホールにLEDビジョン3台を納品しました。窓から入る陽光の中でもフルHDサイズの映像をはっきりと視認することができ、会議にお役立ていただいています。

場所	神奈川県川崎市
設置機材	1.58mmピッチLEDビジョンW3×H1.7m (138インチ/約5.2㎡)
業務内容	システム提案、施工




- DIGITAL SIGNAGE 03 -

## SHIMADZU みらい共創ラボ 共創ホール

けいはんな学研都市に位置する「島津製作所」様の基盤技術研究所内に「SHIMADZUみらい共創ラボ」が新設。そのラボ内にあるイベントスペース「共創ホール」に220インチのLEDビジョンを設置しました。

場所	京都府相楽郡精華町
設置機材	2.54mmピッチLEDビジョン W4.9×H2.8m(220インチ/約13.4㎡)
業務内容	システム提案、施工



- DIGITAL SIGNAGE 04 -

## 日本橋高島屋 S.C.

「日本橋高島屋S.C.」様の本館・新館間のコンコースおよび地下入口ならびに東京メトロ日本橋駅出口にLEDビジョンと液晶モニタをそれぞれ7台ずつ、館内に37台の液晶モニタを納入・設置しました。

場所	東京都中央区
設置機材	4mmピッチLEDビジョンW4.6×H2.3m 4mmピッチLEDビジョンW1.7×H2.9m 2.5mmピッチLEDビジョンW2.5×H1.5m×5台 49インチ液晶モニタ×7台 43インチ液晶モニタ×37台
業務内容	システム提案、施工







-DIGITAL SIGNAGE 05-

## なだ万 蒼宮

福岡にある和食の高級料理店「なだ万蒼宮」様の天井に、LEDビジョンを設置。屋内にしながら四季折々の景色を楽しめるほか、時間によって変化する空模様を堪能いただけます。

場所	福岡市博多区
設置機材	5mmピッチLEDビジョンW12×H2.4m
業務内容	システム提案、映像コンテンツ制作、施工



-DIGITAL SIGNAGE 06-

## サンリオピューロランド

© 1990 SANRIO CO., LTD. APPROVAL No.P1408031

人気テーマパーク「サンリオピューロランド」様の価格変動制に対応すべく、電子ペーパーディスプレイを設置しました。また、出入ロゲートには人数をカウントする赤外線センサーを設置。同パーク用に新たなシステムを開発しました。

場所	東京都多摩市
設置機材	13.3インチ電子ペーパーディスプレイ×8台 赤外線センサー×8セット
業務内容	システム提案・開発・施工







- DIGITAL SIGNAGE 07 -

## グリーンスプリングス

2020 年に開業した東京都立川市にある新街区「グリーンスプリングス」のリビングルーム E に、2 面の吊り型 LED ビジョンを設置しました。季節ごとの映像をお楽しみいただけます。

場所	東京都立川市
設置機材	3.2mmピッチLEDビジョンW6×H0.5m 3.2mmピッチLEDビジョンW5×H1m
業務内容	システム提案、映像コンテンツ制作、施工



- DIGITAL SIGNAGE 08 -

## 本所防災館

三精テクノロジーズ株式会社と共同で、エレベーター上部にLEDビジョンを設置した新スタイルのエレベーター・サイネージを開発。東京消防庁 本所防災館に納入しました。エレベーターの動きと動画がシンクロし、エレベーターが異空間を突き進むかのような感覚を楽しめます。

場所	東京都墨田区
設置機材	3.9mmピッチLEDビジョンW1×D1m
業務内容	開発、映像コンテンツ制作



- DIGITAL SIGNAGE 09 -

## 西知多クリーンセンター

自転車発電体験装置



ごみクレーン体験装置

2024年7月より稼働した「西知多クリーンセンター」の見学エリアの企画、デザイン、設計、コンテンツ制作、施工を担当。小学生を中心とした見学者に向けて、ごみ処理施設の設備や技術の紹介だけでなく、環境についても楽しみながら学べる見学エリアとなっています。

場所	愛知県知多市
設置機材	体験型装置一式 ほか
業務内容	企画、デザイン、コンテンツ制作、施工



ごみ分別ゲーム体験装置





- DIGITAL SIGNAGE 10 -

## 新橋グランハマー

株式会社浜倉の商店製作所様が手掛け、2024年11月にオープンした話題の総合レジャービル「新橋グランハマー」にサイネージ及びサイネージシステムを導入。地下1階から地上8階、屋上LEDサイネージまで管理できるシステムを開発しました。

場所	東京都港区
設置機材	映像送出システム
業務内容	システム提案、開発、コンテンツ制作、施工



- DIGITAL SIGNAGE 11 -

## あぶくま信用金庫

2024年11月にオープンしたあぶくま信用金庫新本店「あぶしんふれあい館」にサイネージ機材及び弊社のオリジナルサイネージシステム「NeoSign II」を導入・設置しました。

場所	福島県南相馬市
設置機材	150インチ一体型LEDビジョン 49インチスタンド一体型液晶モニタ×12台 55インチタッチモニタ
業務内容	システム提案、開発、コンテンツ制作、施工




- DIGITAL SIGNAGE 12 -

## 大分県立美術館

大分ゆかりの作家の作品展示とユニークな自主企画展が人気の大分県立美術館に、43インチサイネージ及びサイネージスタンド、映像システム、オリジナルアプリケーションを設置しました。

場所	大分県大分市
設置機材	43インチ液晶モニタ、STB
業務内容	システム提案、オリジナルアプリ開発、施工







- ILLUMINATION 01 -

## ウポポイ民族共生象徴空間「カムイシンフォニア」

北海道の「ウポポイ民族共生象徴空間」様で行われる屋外プロジェクション・マッピングショー『カムイシンフォニア』において、イルミネーション演出を手掛けました。

場所	北海道白老郡白老町
設置機材	ススキ型電飾×1,000本 LED電球×30個
業務内容	電飾演出、施工

動画はこちらから  
チェックできます。



▶ QRをクリックして  
動画をご覧頂けます。



- ILLUMINATION 02 -

## TBS Twinkle Sacas 赤坂冬祭

2019年11月~2020年1月に、赤坂サカスにて行われた『赤坂冬祭』のメインイルミネーション『Bloom WA! 太鼓』の電飾及び装置の開発・施工を担当しました。

場所	東京都港区
設置機材	LED 電球 ×74 個
業務内容	センサー装置開発、電飾演出、施工



- ILLUMINATION 03 -


## 新橋グランハマー5F HAMACLUB

BARフロア「HAMACLUB」(新橋グランハマー5F)の天井に、LED電飾による光演出を導入。DJブースと15台のクレーンゲームに囲まれたアイランドBARの空間に躍動感と華やかさをプラスしました。

場所	東京都港区
設置機材	LEDバー(0.5m)×1275本
業務内容	システム提案、電飾演出、施工







- PROJECTION MAPPING 01 -

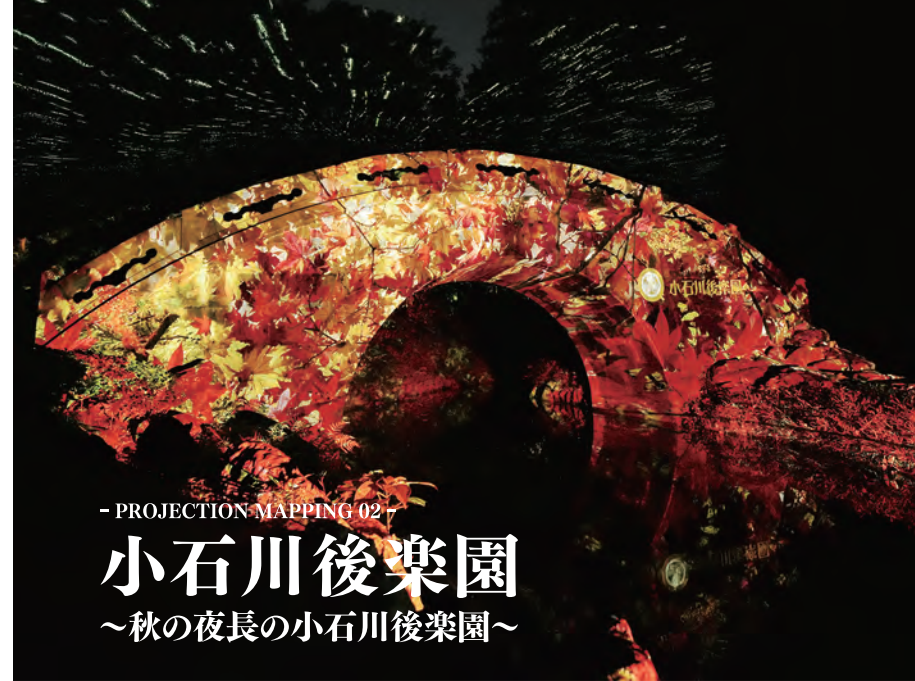
## 木曽文化公園 スマイルスクエア木曽

木曽町民憩いの場である木曽文化公園で2021年から毎年屋外プロジェクションマッピングイベントを開催。イベントでは、花火のマッピングショーの他、マッピングと共に行うコンサートも開催。好評を博しました。

場所	長野県木曽郡木曽町
設置機材	10,000lmレーザープロジェクターほか
業務内容	企画、システム提案、CG制作・演出、施工

動画はこちらから  
チェックできます。

▶ QRをクリックして  
動画をご覧頂けます。



- PROJECTION MAPPING 02 -

## 小石川後楽園 ～秋の夜長の小石川後楽園～

小石川後楽園の夜間イベント「秋の夜長の小石川後楽園」が、2024年9月27日(金)～10月6日(日)まで開催されました。テルミックネオではプロジェクションマッピングのCG、シナリオ等のコンテンツ制作及び施工を担当しました。

場所	東京都文京区
設置機材	10,000lmレーザープロジェクターほか
業務内容	コンテンツ制作、CG制作・演出、施工

動画はこちらから  
チェックできます。

▶ QRをクリックして  
動画をご覧頂けます。



- PROJECTION MAPPING 03 -


## 木曽路氷雪の灯祭り in上松・寝覚

長野県木曽郡上松町にある名勝・寝覚の床を見下ろす臨川寺にて、2025年2月9日(日)にプロジェクションマッピング・イベントが開催されました。テルミックネオではプロジェクションマッピングのCG、シナリオ等のコンテンツ制作及び施工を担当しました。

場所	長野県木曽郡上松町
設置機材	10,000lmレーザープロジェクターほか
業務内容	コンテンツ制作、CG制作・演出、施工

動画はこちらから  
チェックできます。

▶ QRをクリックして  
動画をご覧頂けます。







— MEDIA FACADE 01 —

# りんくう常滑営業所

愛知県に拠点を持つ、弊社と同名の部品加工会社である「テルミック」様のりんくう常滑営業所にメディアファサードを導入しました。名鉄常滑線の車内からご覧になれます。

場所	愛知県常滑市
設置機材	LEDバー(1m)×492本
業務内容	システム提案、ライン照明演出、施工

動画はこちらから  
チェックできます。

▶ QRをクリックして  
動画をご覧ください。




— ELECTRICAL WORK 01 —

# 東映バーチャルプロダクションスタジオ

2024年より本格始動した「東映バーチャルプロダクションスタジオ」。東映東京撮影所No.11ステージに設置されたLEDスタジオのバーチャルプロダクション用LEDビジョンの設置と天井LEDの昇降システム、ならびにLEDを支えるトラス及び空調配管の施工をテルミックネオが行いました。同スタジオはLEDスタジオとしては日本最大級の広さを誇ります。

場所	東京都練馬区
作業内容	XR用LEDビジョン・トラス・空調設備の施工 天井LED昇降システムの開発・施工
業務内容	システム開発、施工、電気工事



— ELECTRICAL WORK 02 —

# 木下川排水機場

東京都建設局が管轄する木下川排水機場の耐震補強建て替え工事に伴い、施設内の動力設備、電灯・コンセント設備、自動火災報知設備、避雷設備、電話設備等の電気工事を施工致しました。

場所	東京都江戸川区
設置機材	LED照明設置工事
業務内容	電気工事







— VIDEO PRODUCTION 01 —

## 「少年キッズボウイ / 名前をつけてよ」 MV撮影

「少年キッズボウイ/名前をつけてよ」のMV撮影をTELMIC STUDIO Sokaにて行い、弊社で同MVのCG制作も担当いたしました。

業務内容 | 映像制作、スタジオ運営



動画はこちらから  
チェックできます。



▶ QRをクリックして  
動画をご覧ください。



— EXHIBITION 01 —

## Prolight + Sound 2016

ドイツで開催された『プロライト&サウンド』にて「Absen」様の  
ブースデザイン・施工を手掛けました。CGデザインのほか、  
パイロットシステムによる動きの演出を取り入れました。

出展者名	Absen Japan 株式会社
展示会会場	メッセ・フランクフルト
ブース小間	W15×D7m
業務内容	企画、デザイン、施工、運営



— VIDEO PRODUCTION 02 —

## 「株式会社ブレイド」 KARTE 10周年記念ムービー撮影

株式会社ブレイド様の「KARTE 10周年記念ムービー」の  
撮影をTELMIC STUDIO Sokaで行いました。  
また、一部CG制作も弊社で担当しました。

業務内容 | 映像制作、スタジオ運営



動画はこちらから  
チェックできます。



▶ QRをクリックして  
動画をご覧ください。



— EXHIBITION 02 —

## Inter BEE 2023

2023年11月15日～18日に幕張メッセで開催された  
「Inter BEE 2023」にて、「AOTO」様のブースデザイン・  
木工・トラス施工ならびに電気工事を担当しました。

出展者名	奥拓電子日本株式会社
展示会会場	幕張メッセ
業務内容	設計、施工、電気工事






# 大阪・関西万博2025 - EXPO ホール「シャインハット」

大阪・関西万博2025-EXPOホール「シャインハット」において、弊社が開閉会式ならび各イベントのプロジェクションマッピング映像送出及びカメラオペレーション、スイッチングなど、映像演出の中核部分をワンストップで担当いたしました。プロジェクションマッピング機材の納入だけでなく、プロジェクター及び各種機材の設計・施工・調整・運用まで一貫して対応しています。EXPOホールは、客席・舞台が一体となった円形劇場で、開閉会式や音楽や演劇等の劇場催事に使用されます。

所在地	大阪府
業務範囲	架台設計、製作、機材設置工事、映像送出プランニング、オペレーション、運営管理







# TELMIC STUDIO 草加

virtual production 加

テレビ・舞台の特殊演出を手がけてきた技術を活かし、バーチャルプロダクションに特化した撮影スタジオを開設。  
専属のCGエンジニアやデザイナー、美術、特殊機構、レンタル機材まで、撮影を幅広くサポートします。



# TELMIC SHOWROOM Expot.

「Experiment / 実験」×「Exhibition / 展示」×「Spot / 場所」

私たちの技術を実際に手にとって体験していただく場所を作りました。  
お客様のご要望に合わせて、空間全体を実験的なスペースとしてもご利用いただけます。

## ◇LEDウォール



横8m×縦4mのLEDウォールを完備。ピッチ2.3mmのバーチャルプロダクション用LEDビジョンを使用し、横3,456×縦1,728pxの解像度で表示可能です。

## ◇ベルトコンベア内臓ターンテーブル



当社オリジナル機材。ターンテーブルの回転と映像が連動し、容易に360度映像を撮影可能です。ベルトコンベア付で前後の移動も映像と連動可能です。

## ◇Bicycle Sync



自転車撮影に特化した特殊機構で、台座のローラーにセンサーを搭載。自転車の移動距離を測定し、バーチャル空間とリアルタイムに連動させることができます。

## ◇CG制作



テルミックでは、Unreal Engineを活用した3DCGなどのCG制作に精通したデザイナーが多数在籍。お客様のご要望に応じて、オリジナルのCGを柔軟に制作します。

## ◇メディアファサード



お客様をお迎えするエントランスには、様々な種類のLED電飾を施しております。  
館内にも最新のLED製品を取り揃えておりますので、お手にとってご覧ください。

## ◇高精細LEDビジョン



高精細な常設用1.9mmと仮設用3.9mmのLEDビジョンを設置。明るさや映像の見え方など、カタログでは伝わりにくい部分を、実際にその場でご覧いただけます。

## ◇ファンタジア・スクリーン



既存の映像設備を活用し、人物の動きを認識・分析してリアルタイムにアバターとして投影。多様な空間に展開可能な、新感覚の体験型映像ソリューションを体感いただけます。

## ◇キネティックディスプレイ



パイロットシステムによる機構制御とプロジェクションマッピング、映像が連動した演出をお楽しみいただけます。また、液晶モニターでは、事業紹介映像をご覧いただけます。

## TELMIK STUDIO 草加

virtual production

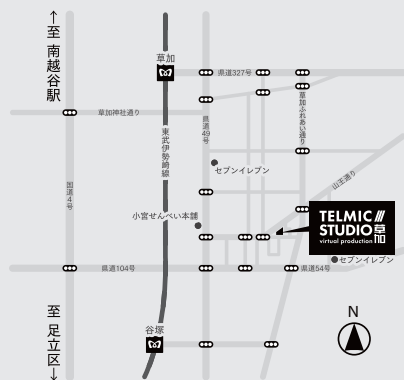
〒340-0017  
埼玉県草加市吉町4丁目5-6  
<https://www2.telmic.co.jp/studio>

### ■お車で越しの方

- ・首都高6号線「八潮南IC」から3.7km
- ・東京外環「草加IC」から5.0km

### ■電車で越しの方

- ・東武伊勢崎線八塚駅より徒歩15分
- ・草加駅より徒歩19分



TEL : 03-5812-1640  
受付時間：平日10:00-18:00

撮影実績やCGセットなどの情報は  
TELMIC NéoのHPで随時更新中



HPはこちら



お問合せ先

## TELMIK SHOWROOM Expot.

テルミックショールーム\_エクスポート  
〒104-0032  
東京都中央区八丁堀3-27-4八重洲桜川ビル1F  
<https://www.telmic.co.jp/showroom>

### ■京葉線「八丁堀駅」

- B2出口から徒歩2分、B4出口から徒歩1分
- 東京メトロ日比谷線「八丁堀駅」
- A4出口から徒歩2分



### ◇ご予約方法《事前予約制》

ショールームは事前予約制となります。  
ショールームのご予約は下記二次元バーコードよりお願いいたします。  
2営業日以内に、弊社スタッフより折り返しのご連絡をいたします。

予約受付は来館希望日の2日前までとなっております。  
前日、当日のご予約はお受けできませんのでご了承ください。  
来館当日のお問い合わせにつきましては以下の電話番号にご連絡ください。

TEL : 03-5812-1640  
受付時間：平日10:00-18:00  
休館日：土日祝日、年末年始



お問合せ先